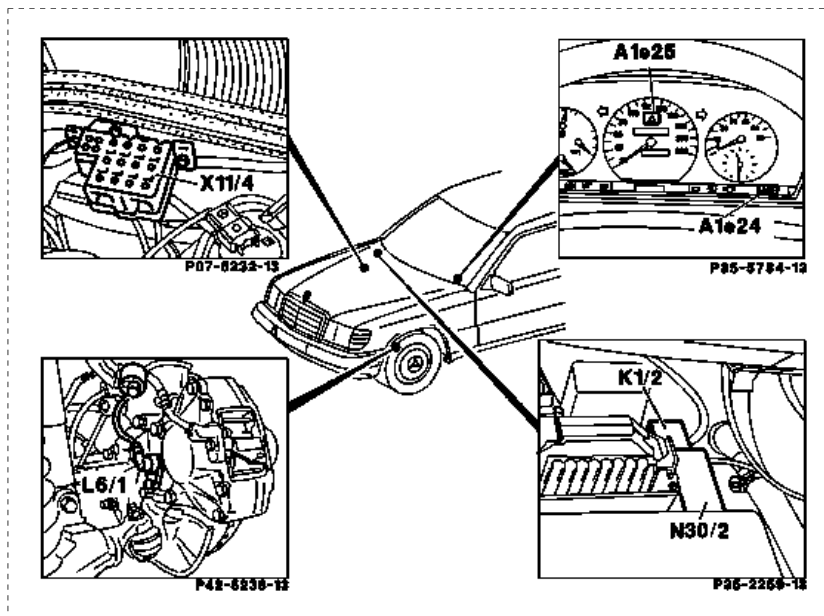


Elektrische Bauteile an der Vorderachse, im Motorraum
und im Kombi-Instrument
Typ 124

Bild 1

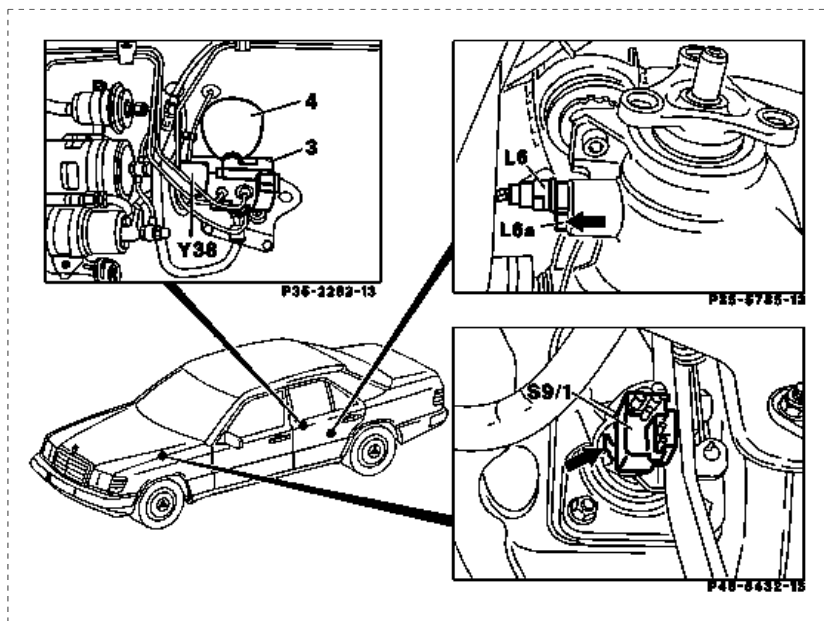
- A1e24 Warnleuchte ASD
- A1e25 Funktionsleuchte ASD
- L6/1 Drehzahlgeber vorn links
- L6/2 Drehzahlgeber vorn rechts (ohne Abbildung, Anordnung spiegelbildlich)
- K1/2 Relais Überspannungsschutz
- N30/2 Steuergerät ASD
- X11/4 Prüfkupplung für Diagnose



Elektrische Bauteile am Rahmenboden hinten rechts, an
der Hinterachse und im Fahrgastraum
Typ 124

Bild 2

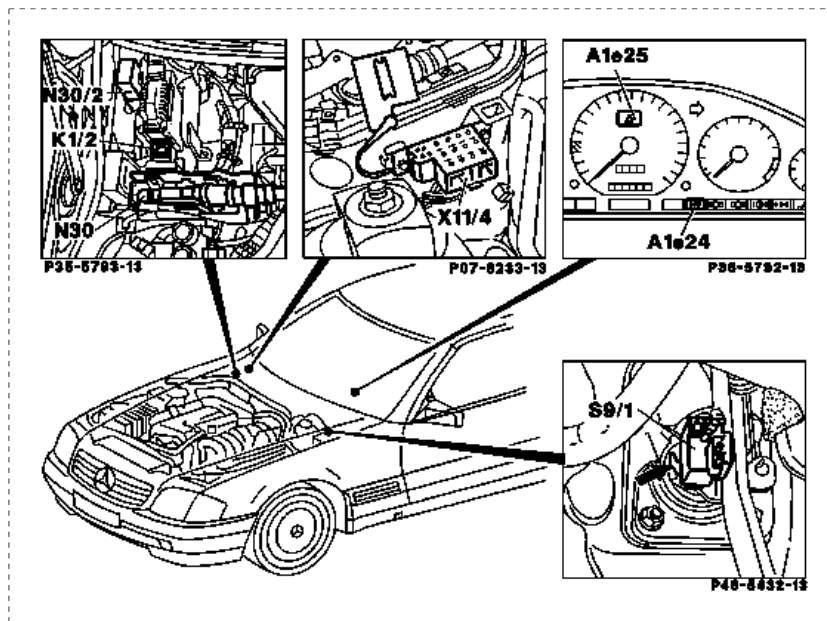
- L6 Drehzahlgeber Hinterachse
- S9/1 Bremslichtschalter ASD/ASR
- Y38 Magnetventil ASD



**Elektrische Bauteile im Motorraum und im Fahrgastraum
Typ 129**

Bild 3

- A1e24 Warnleuchte ASD
- A1e25 Funktionsleuchte ASD
- K1/2 Relais Überspannungsschutz 87E/87L/30a, 9polig
- N30 Steuergerät ABS
- N30/2 Steuergerät ASD
- S9/1 Bremslichtschalter ASD/ASR, 4polig
- X11/4 Prüfkupplung für Diagnose

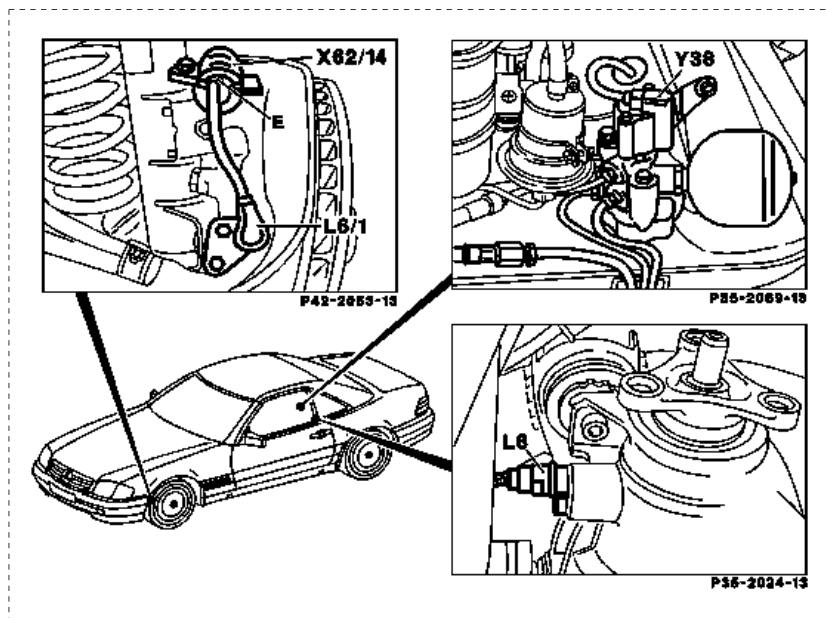


Prüfprogramm - Elektrik Anordnung der Bauteile

**Elektrische Bauteile am Rahmenboden hinten rechts
und an Vorder- und Hinterachse
Typ 129**

Bild 4

- L6 Drehzahlgeber Hinterachse
- L6/1 Drehzahlgeber vorn links
- L6/2 Drehzahlgeber vorn rechts (ohne Abbildung, Anordnung spiegelbildlich)
- X62/14 Steckverbindung Vorderachse-Verteiler links (Achsschenkel)
- Y38 Magnetventil ASD

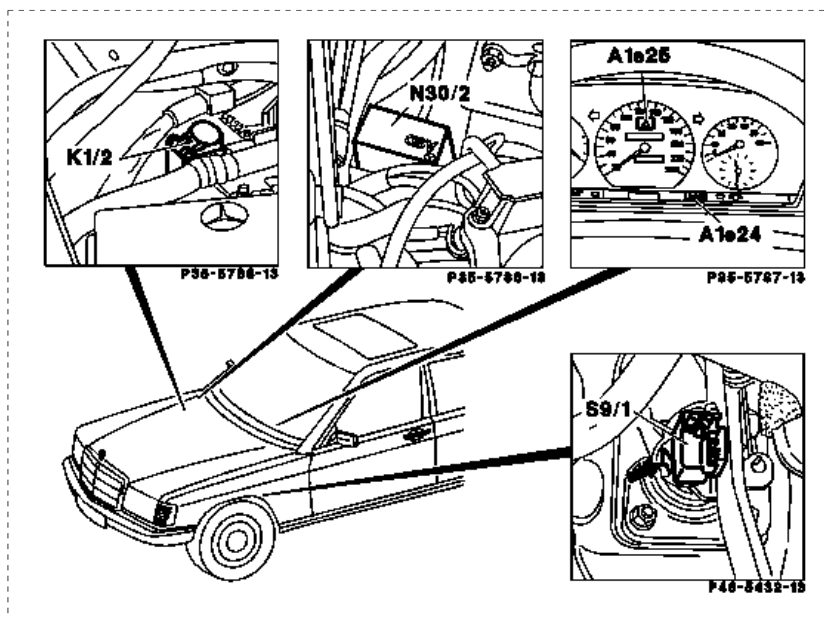


Prüfprogramm - Elektrik Anordnung der Bauteile

**Elektrische Bauteile im Motorraum und im Fahrgastraum
Typ 201**

Bild 5

- A1e24 Warnleuchte ASD
- A1e25 Funktionsleuchte ASD
- K1/2 Relais Überspannungsschutz 87E/87L/30a, 9polig
- N30/2 Steuergerät ASD
- S9/1 Bremslichtschalter ASD/ASR, 4polig



Prüfprogramm - Elektrik

Anordnung der Bauteile

**Elektrische Bauteile im Motorraum, an Vorder- und Hinterachse und Anordnung Magnetventil ASD
Typ 201**

Bild 6

- L6 Drehzahlgeber Hinterachse
- L6/1 Drehzahlgeber vorn links
- L6/2 Drehzahlgeber vorn rechts (ohne Abbildung, Anordnung spiegelbildlich)
- X11/4 Prüfkupplung für Diagnose
- Y38 Magnetventil ASD

